

DN MADE design de produits - 3^e année

Diplômes 2023

Une année de travail résumée en une image ; voici les projets des diplômes obtenus par les étudiants en design de produits :

1. Sport, nutrition, sommeil, par Ewan Brice. Trois objets complémentaires pour prendre soin de soi au quotidien.

2. Vivre avec son perroquet, par Célia Courson. Un poteau, fixé entre le sol et le plafond de son logement, accueille différents perchoirs pour répondre aux besoins du perroquet et de son propriétaire.

3. Un peu d'rire, par Gabriel Dirmeikis. Des étuis tricotés avalent des objets recyclés pour les transformer en luminaires qui prêtent à sourire.

4. Mon sac, mon meilleur compagnon de voyage, par Bleuenn Germanese. Permettre à un voyageur à pieds de partir avec le minimum, tout en emportant l'essentiel.

5. The Morchella Show, par Théo Gutierrez. Un objet gonflable transforme l'apparence de celui qui le porte, pour mettre de la fantaisie dans la vie et développer l'imagination au quotidien.

6. Le plaisir de cuisiner, par Léna Jeuland. Des outils au bout des doigts, pour préparer - en s'amusant - des biscuits aux formes et textures variées.

7. Prendre le temps, par Nolwenn Le Forestier. Des outils pour ralentir, ritualiser le moment du petit-déjeuner, et prendre le temps de préparer un bon repas.

8. Les feuilles mortes, par Salomé Philippe. Exploiter la matière des feuilles mortes pour concevoir des luminaires à partir de recettes de cuisine.

9. Interactions, par Manon Poilâne. Proposer une activité ludique aux personnes âgées, qui favorise la préservation et la création de souvenirs.

10. Couleur et apparence, par Inès Raimbault. Des paravents colorés pour améliorer les conditions de travail dans les espaces de co-working.

11. Le temps et sa perception, par Louise Suignard. Dans l'horloge sensible Tempora, les aiguilles sont remplacées par un disque mobile dont le cycle est programmé par l'utilisateur.

12. Faire corps, par Geoffroy Veyrier. Permettre à Denise, handicapée de la main, de retrouver le plaisir de peindre.

DN MADE création métal - 3^e année

Diplômes 2023

Voilà quelques-unes des réalisations des étudiants diplômés en création métal :

13. Maÿliss Chauvin

14. Martin Dubois

15. Anna Gillet


16. Lilie Gillet

17. Lou Joncheray

18. Sarah Lutz

19. Zoé Miniou

20. Théo Montel



DN MADE création métal - 2^e année

Modelage

Les étudiants se sont adonnés au modelage pour réaliser un volume en ronde bosse qui, tout en s'inspirant de façon explicite ou implicite du langage architectural, s'affirmera surtout comme un objet plastique, sculptural. Expression de leur imaginaire, pour s'engager dans le domaine du sensible et du poétique. Voici les modelages et leur représentation réalisés par Isadora Vieytes [21], Lise Cabart [22] et Pablo Montero [23]

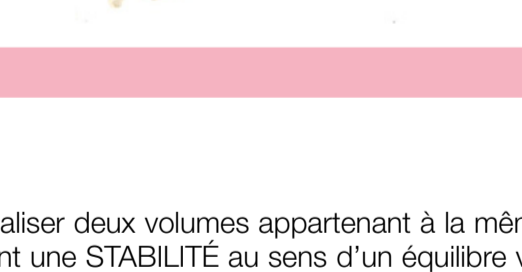
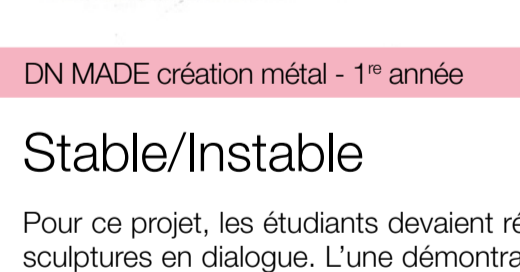


DN MADE création métal - 1^{re} année

Stable/Instable

Pour ce projet, les étudiants devaient réaliser deux volumes appartenant à la même famille, en résonance formelle ; deux sculptures en dialogue. L'une démontrant une STABILITÉ au sens d'un équilibre visuel, une légèreté, une impression d'élévation... L'autre démontrant une INSTABILITÉ formelle, mettant en scène la limite du point d'équilibre, pouvant aller vers la mobilité.

Tabathas Anglais (cité, assemblage à froid, vis et écrous par Oscar Le Garignon [24], Lise Heusicom [25] et Rabatha Langlais [26], stable à gauche, instable à droite).



DN MADE design de produits - 1^{re} année

Une enceinte pour une marque

Imaginez quelle pourrait être la forme de l'enceinte Bluetooth pour une marque de votre choix. Ce projet a permis aux étudiants d'utiliser toute la palette des outils de design jusqu'à la maquette finale la plus réaliste possible. Voici les projets de Noélys Piton pour Levi's [27], Mélissa Delaperle pour Dr. Martens [28] et Léonard Graux pour Salomon [29].

